



2016 ОНЫ ҮЙЛ АЖИЛЛАГААНЫ ТАЙЛАН

Техник Импорт ХК

КОМПАНИЙН ЕРӨНХИЙ ТОЙМ

КОМПАНИЙН ЕРӨНХИЙ ТОЙМ

Компанийн ерөнхий танилцуулга	1
Түүхэн замнал	2

БИЗНЕСИЙН ҮЙЛ АЖИЛЛАГАА

Үйл ажиллагааны хураангуй	3
Үйл ажиллагааны үндсэн үзүүлэлтүүд	4

КОМПАНИЙ ДОТООД ҮЙЛ АЖИЛЛАГАА

Хүний нөөцийн үйл ажиллагаа	5
Дүрэм, журмын өөрчлөлт.....	5
Компанийн харуул хамгаалалтын талаар	6
Компанийн аж ахуйн талаар	6

КОМПАНИЙН ЗАСАГЛАЛ

Засаглалын тухай.....	7-8
-----------------------	-----

КОМПАНИЙН ЕРӨНХИЙ ТОЙМ

Компанийн ерөнхий танилцуулга

КОМПАНИЙН ОНООСОН НЭР
ҮЙЛ АЖИЛЛАГААНЫ ЧИГЛЭЛ
ХК-ИЙН АЛБАН ЁСНЫ ХАЯГ

Техник Импорт ХК

Гадаад худалдаа

Баянгол дүүрэг, 5-р хороо, Энхтайвны
Өргөн Чөлөө – 125 , Техник Импорт ХК
өөрийн байр-0

Шуудангийн хаяг: Улаанбаатар-16081 ш/с-
26 ш/х 96

Утас: 976- 7000 1830

Факс: 976- 7017 5045

Вэб сайт: www.technikimport.mn

И-мэйл: info@technikimport.mn

ҮҮСГЭН БАЙГУУЛАГДСАН ОГНОО
АЖИЛЧДЫН ТОО
ШАГНАЛ ӨРГӨМЖЛӨЛ

1958

64

2007 онд “TOP 50” аж ахуй нэгж

2008-2010 онд “TOP 100” аж ахуй нэгж

2011 онд Шилдэг татвар төлөгч

2011-2012 онд “TOP 150” аж ахуй нэгж

2013 онд “TOP 150” аж ахуй нэгж

2013 онд Шилдэг татвар төлөгч

Гүйцэтгэх захирал Д.Ганцэцэг нь

2008,2009 оны “Онцлох Энтрепренер”

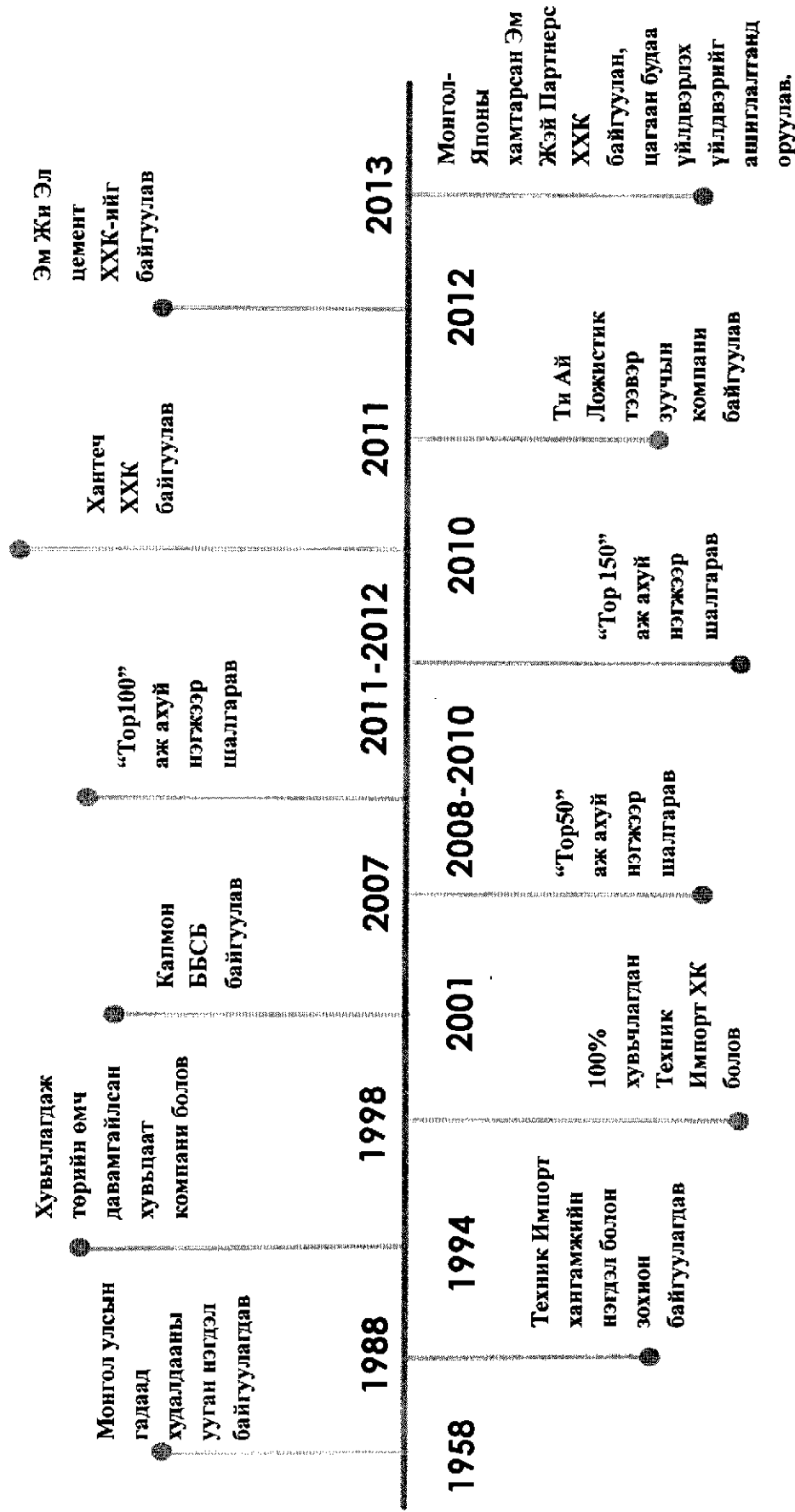
2010,2011 оны “Шилдэг Энтрепренер”

КОМПАНИЙН ЕРӨНХИЙ ТОЙМ



ТЕХНИК ИМПОРТ ХУВЬЦААГ КОМПАНИ

ТҮҮХЭН ЗАМНАЛ



БИЗНЕСИЙН ҮЙЛ АЖИЛЛАГАА

ҮЙЛ АЖИЛЛАГААНЫ ХУРААНГУЙ

2016 оны үйл ажиллагааны тойм

Техник Импорт ХК нь 2016 оны жилийн эцсийн байдлаар 64 хүний бүрэлдэхүүнтэйгээр 40,5 тэрбум төгрөгийн борлуулалт хийж, 148.4 сая төгрөгийн цэвэр ашигтай ажиллажээ.

Тайлант үеийн байдлаар улсын төсөвт 3,8 тэрбум төгрөгийн татварыг төлсөн байна.

Санхүүгийн тайлан

Нийт хөрөнгө өмнөх оны мөн үеэс 7.2 %-иар буурсан үзүүлэлттэй байна. Эргэлтийн хөрөнгө оны мөн үеэс 7.4%-иар буурсан бөгөөд энэ нь бусад авлага буюу хөрөнгө оруулалтын буцаалт орж ирсэнтэй холбоотой.

Нийт өр төлбөрийн хувьд өмнөх оноос 8,9 %-иар буурсан бөгөөд зээлийн үндсэн төлөлт хийсэнтэй холбоотой.

Эздийн өмч өмнөх оны мөн үеэс 2.6%-иар буурсан нь ногдол ашиг хуваарилсантай холбоотой байна.

Нийгмийн хариуцлага

Гадаад дотоодын хөрөнгө оруулалтыг эх орондоо татаж ажлын байр олноор бий болгон түүнийгээ тогтвортой хадгалах бодлого баримталж иргэдээ байнгын орлоготой, амьжиргааны түвшин нь өсөлттэй байхыг дэмжих нь аливаа компанийн нийгмийн өмнө хүлээх томоохон хариуцлага билээ. Тус компани нь тайлант хугацаанд нийгмийн халамж, хариуцлагын хүрээнд 24,742,622 ₮-ийг төсөвлөн, зарцуулсан байна.

БИЗНЕСИЙН ҮЙЛ АЖИЛЛАГАА

Үйл ажиллагааны үндсэн үзүүлэлтүүд



Цэвэр ашиг

148.4

сая төг



Татвар төлөлт

3.8

тэрбум төг



Хөрөнгө оруулалт

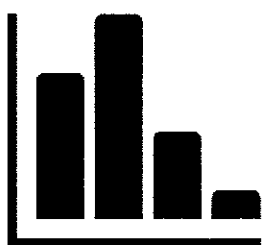
207

сая төг



Гэрээт борлуулагч

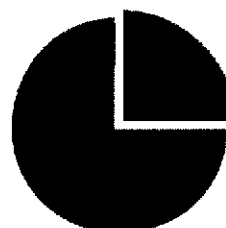
42



Борлуулалт

40.5

тэрбум төг




Зах зээлд эзлэх %

17%



Ажилчдын тоо

64



Эрэгтэй

39

Эмэгтэй

25

КОМПАНИЙН ЗАСАГЛАЛ

КОМПАНИЙ ДОТООД ҮЙЛ АЖИЛЛАГАА

Хүний нөөцийн үйл ажиллагаа

Тус компани нь оны эхэнд удирдлага, зохион байгуулалтын шинэчлэл хийж Санхүүгийн алба, Техник аж ахуй үйлчилгээний албан, Бизнесийн алба гэсэн үндсэн гурван бүтэцтэй, Гүйцэтгэх захирлын зөвлөл, Дотоод Аудит, Хуулийн зөвлөх, Захирлын туслах хүний нөөцийн менежер гэсэн бие даасан захиргааны ажилтнуудын бүрэлдэхүүнтэй 64 хүний орон тоотойгоор 2016 онд ажиллав.

2016 онд нийт ажиллагсдын тогтвор суурьшил хөдөлгөөн 84,4 хувьтай үзүүлэлт ажиглагдаж байна.

Дүрэм журмын өөрчлөлт

2016 онд тус компаний хөдөлмөрийн дотоод дэг журмыг бэхжүүлэх, хувь хүний сахилга хариуцлагыг дээшлүүлж гүйцэтгэх ажлыг нь тодорхой болгох, архив бичиг хэргийг стандарт шаардлагын дагуу хэвийн мөрдөх, ХАБЭА-н хууль тогтоомжийг хэрэгжүүлэхэд үндсэн бодлого зорилгоо чиглүүлж ажилласан юм.

Үүнтэй холбогдуулан хэд хэдэн журмыг шинээр боловсруулсан болон нэмэлт өөрчлөлт оруулсан.

Мөн Техник Импорт ХК-ийн “Ажилтны ёс зүйн хэм хэмжээ”-г боловсруулан удирдлага, хамт олонд танилцуулж 2017 онд батлуулан мөрдүүлнэ.

Компанийн дотоодод мөрдөн ажиллаж байсан дүрэм, журмыг нэгтгэн, зарим нэгийг хүчингүй болгосон.

КОМПАНИЙН ЗАСАГЛАЛ

Компанийн харуул, хамгаалалтын талаар

Тайлант хугацаанд компанийн Харуул аж ахуй, үйлчилгээний алба нь компанийн дотоод албадуудын үйл ажиллагаа тэдгээрийн ажлын уялдаа холбоо, сахилга батыг сайжруулах зорилгоор компанийн харуулын постууд, компанийн хараат компаниудын харуулуудыг нэгдсэн зохион байгуулалтаар удирдаж ажилласан.

Компанийн аж ахуйн ажлын талаар

Компанийн сантехникийн засвар үйлчилгээний ажлыг цаг хугацаанд нь хийж өвлийн бэлтгэлийг сайтар хангаж ажилласны үр дүнд 2015-2016 оны хүйтний улиралд халаалт, дулаан хэвийн явагдаж ямар нэгэн доголдол гаргалгүй өвлийн улирлыг давсан. Сантехникийн засварын ажлаар компанийн халаалтын босоо шугамуудыг нэг бүрчлэн шалгаж цоорох дөхсөн буюу муудсан шугамыг солих, хэвтээ шугамыг засах, хаалтууд солих ажлуудыг хийсэн.

Компанийн инженер техникийн албанаас компанид хийгдэх ёстой цахилгааны засвар үйлчилгээний ажлуудыг цаг алдалгүй сайн хийж гүйцэтгэж байгаагийн үр дүнд компанийн давхруудын гэрлүүдийг болон харуулуудын объектын гэрэлтүүлгийг цахилгаан зарцуулалтанд хэмнэлттэй “лэд” гэрлээр бүрэн солих ажлыг хийж гүйцэтгэсэн.

Хот, дүүргээс цаг үеийн компанид цэвэрлэгээ, тохижилтын ажлыг аж ахуйн нэгж, компаниудын дунд зарлан явуулсантай холбогдуулан компанийн хэмжээнд бүх нийтийн цэвэрлэгээний ажлыг 4 удаа зохион байгуулж, нийт ажилчдыг идэвхтэй хамруулж оролцуулсан.

КОМПАНИЙН ЗАСАГЛАЛ

КОМПАНИЙН ЗАСАГЛАЛ

Компанийн ТУЗ-ын үйл ажиллагааны талаар

Компанийн Дүрмэнд “ Компанийн эрх барих дээд байгууллага нь Хувьцаа эзэмшигчдийн хурал байна” гэж заасны дагуу компанийн ТУЗ Компанийн тухай хууль, Компанийн “Дүрэм”, “ТУЗ-ын үйл ажиллагааны журам”-д заасан хугацаанд Санхүүгийн зохицуулах хорооноос баталсан журамд заасан шаардлагад нийцүүлэн өдөр тутмын сонин /“Өдрийн сонин”, “Өнөөдөр”/, радио телевизэд компанийн хувьцаа эзэмшигчдэд зориулан Хувьцаа эзэмшигчдийн хурлын зарыг өгч зарлуулсан ба энэ зарыг 15 хоногийн дараа дахин дээрх газруудад өгч зарлуулсны дараа 2016 оны 04-р сарын 04-ны өдөр Хувьцаа эзэмшигчдийн ээлжит хурлыг компанийн байранд хуралдуулж дараахь асуудлуудыг хувьцаа эзэмшигчдэд танилцуулж хэлэлцүүлсэн. Үүнд:

1. Компанийн 2015 оны үйл ажиллагааны болон санхүүгийн тайлан түүнд хийсэн аудитын талаар ТУЗ-аас гаргасан дүгнэлтийг хэлэлцэн батлах
2. Компанийн 2015 оны ажлын тайлан
3. Компанийн Аудитын хорооны тайланг хэлэлцэн батлах
4. Компанийн 2016 оны ажлын төлөвлөгөө
5. Бусад / Ногдол ашиг хуваарилалт, ТУЗ-ын төсвийн тайлан, цэвэр ашгийн 2%-ийг ажилчдын нийгмийн асуудлыг шийдвэрлэхэд зарцуулах/

Уг хуралд саналын эрхтэй хувьцаа эзэмшигчдийн 98,8% нь оролцсон ба хурлаар хэлэлцсэн асуудлуудын талаар хувьцаа эзэмшигчдээс саналын хуудсаар саналыг авахад хурлаас гарах шийдвэр, тогтоолын төслийг нийт хувьцаа эзэмшигчид 100%-ийн саналаар баталж шийдвэрлэсэн.

2016 оны Хувьцаа эзэмшигчдийн хурлаар компанийн 2015 оны ТУЗ-ын үйл ажиллагааны үр дүнг харгалзан компанийн ТУЗ-ыг 2015 оны ТУЗ-ын 9 гишүүдийн бүрэлдэхүүнтэйгээр улируулан сонгохоор шийдвэрлэсэн бөгөөд эдгээрээс 3 гишүүнийг хараат бус гишүүнээр, 6 гишүүнийг ердийн гишүүнээр тус тус сонгосон.


КОМПАНИЙН ЗАСАГЛАЛ

ТУЗ-ын ердийн гишүүнээр Д. Баяраа, Э. Батболд, С. Бүжинлхам, Г. Уран-Өлзий, Л. Уртнасан, Т. Тунгалаг, хараат бус гишүүнээр Ж. Баярсайхан, Б. Нарантуяа, Б. Батсайхан нар, Төлөөлөн удирдах зөвлөлийн даргаар Т. Тунгалаг, компанийн Гүйцэтгэх захирлаар Д. Ганцэцэг нар ажилласан.

Компанийн тухай хуульд заасны дагуу ТУЗ-ын нарийн бичгийн дарга, ТУЗ-ын 9 гишүүн, компанийн Гүйцэтгэх захирал нар **“Компанийн засаглалын сургалт”**-нд 100% хамрагдаж компанийн засаглалын гэрчилгээ авсан.

Тайлант хугацаанд компанийн ТУЗ нь 2016 оны ХЭХ-аас баталсан компанийн бизнесийн үйл ажиллагааны төлөвлөгөө, ХЭХ-аас дэвшүүлсэн зорилт, шийдвэрийг биелүүлэхийн төлөө компанийн тухай хууль, компанийн “Дүрэм”, “ТУЗ-ын үйл ажиллагааны журам”-аар олгогдсон бүрэн эрхийн хүрээнд үйл ажиллагаагаа явуулж, тайлангийн хугацаанд 5 удаа хуралдаж ногдол ашиг хуваарилах, ХЭХ хуралдуулах, банкнаас зээл авах, компанийн нэр дээр бүтээгдэхүүний / цемент / үнэд авсан байруудыг худалдан борлуулах асуудлуудыг тус бүр хэлэлцэж гишүүдийн дийлэнх олонхийн саналаар асуудлыг шийдвэрлэж тогтоол гаргаж хэрэгжүүлэх ажлыг зохион байгуулж ажилласан.

Тайлант хугацаанд 2015 оны үйл ажиллагааны тайлан, 2016 оны ХЭХ-ын хурлын материал, тогтоол, ТУЗ-аар хэлэлцсэн асуудлуудын талаарх хурлын тэмдэглэл, тогтоол, 1-р улирлын болон хагас жилийн санхүүгийн тайланг холбогдох хууль тогтоомж, журамд заасан хугацааны дотор Санхүүгийн зохицуулах хороо болон Хөрөнгийн биржид тус тус хүргүүлсэн.



ТЕХНИК ИМПОРТ ХК

2016 оны жилийн эцсийн санхүүгийн тайлан

2017

"АЛАГ УУЛ ФИНАНС АУДИТ" ХХК

Нэмэлт мэдээлэл авахыг хүсвэл
дараах хаягаар харилцана уу:

Хаяг:

Web:

e-mail:

Аудитор: Д.Отгонжаргал

Утас: 99115486

АГУУЛГА

- Санхүүгийн тайланг нягтлах гэрээт ажлын тайлан
- Санхүүгийн байдлын тайлан
- Орлогын дэлгэрэнгүй тайлан
- Өмчийн өөрчлөлтийн тайлан
- Мөнгөн гүйлгээний тайлан
- Санхүүгийн тайлангийн тодруулга

АУДИТЫН КОД: СТА


2017 оны 03 дугаар сарын 14 өдөр

СТ-1

ТЕХНИК ИМПОРТ ХК
САНХҮҮГИЙН БАЙДЛЫН ТАЙЛАН
2016 оны 12- сарын 31

Үзүүлэлт	Тайлангаарх үлдэгдэл		Угсрөгөөрх
	2015.12.31	2016.12.31	Нягталсан үлдэгдэл 2016.12.31
ХӨРӨНГӨ			
Эргэлтийн хөрөнгө			
Мөнгө ба гүүнтэй адилтгах хөрөнгө	271 951 279,20	1 187 319 569,05	1 187 319 569,05
Дансны авлага	13 019 385 524,81	14 128 404 180,00	14 128 404 180,00
Татвар, НДШ-ийн авлага	396 323,18	408 264,53	408 264,53
Бусад авлага	6 161 688 422,45	4 992 824 180,11	4 992 824 180,11
Бараа материал	8 027 274 714,61	5 111 735 400,31	5 111 735 400,31
Урьдчилж төлсөн зардал/тооцоо			-
Дуусаагүй барилга			-
Борлуулах зорилгоор эзэмшиж буй эргэлтийн бус хөрөнгө			-
Эргэлтийн бус хөрөнгө			
Үндсэн хөрөнгө	3 867 748 166,90	3 652 137 093,25	3 652 137 093,25
Биет бус хөрөнгө	17 115 261,90	15 259 928,51	15 259 928,51
Бусад эргэлтийн бус хөрөнгө			-
Нийт хөрөнгийн дүн	31 365 559 693,05	29 088 088 615,76	29 088 088 615,76
ӨР ТӨЛБӨР БА ЭЗНИЙ ӨМЧ			
Өр төлбөр			
Дансны өглөг	6 504 212 571,84	8 423 213 674,71	8 423 213 674,71
Цалингийн өглөг	832 381,00	884 670,00	884 670,00
Татварын өр	198 052 836,99	280 307 790,27	280 307 790,27
НДШ-ийн өглөг			-
Богшино хугацаат зээл	15 555 643 578,88	11 034 602 767,25	11 034 602 767,25
Ногдол ашгийн өглөг	26 242 800,00	234 396 953,00	234 396 953,00
Урьдчилж орсон орлого	293 286 432,48	192 496 932,48	192 496 932,48
Бусад богшино хугацаат өр төлбөр	273 414 332,40	634 135 044,03	634 135 044,03
Богшино хугацаат өр төлбөрийн дүн	22 851 684 933,59	20 800 037 831,74	20 800 037 831,74
Урт хугацаат өглөг			-
Урт хугацаат зээл			-
Нийт өр төлбөрийн дүн	22 851 684 933,59	20 800 037 831,74	20 800 037 831,74
Эзний өмч ба капитал			
Эзний өмч			
Хувьцаагчдын өмч	144 675 500,00	144 675 500,00	144 675 500,00
Нэмж төлөгдсөн капитал			-
Хөрөнгийн дахин үнэлгээний нэмэгдэл	544 050 518,20	544 050 518,20	544 050 518,20
Хувийн хэргийн үнэлгээний нэмэгдэл	136 809 855,90	136 809 855,90	136 809 855,90
Хуримтлагдсан ашиг	7 688 338 885,36	7 462 514 909,92	7 462 514 909,92
Эзний өмчийн дүн	8 513 874 759,46	8 288 050 784,02	8 288 050 784,02
Өртөлбөр ба эзний өмчийн дүн	31 365 559 693,05	29 088 088 615,76	29 088 088 615,76

Аудитор



Д.Отгонжаргал


ТЕХНИК ИМПОРТ ХК
ОРЛОГЫН ДЭЛГЭРЭНГҮЙ ТАЙЛАН
2016 оны 12- сарын 31

Үзүүлэлт	Тайлан анх дүн		Нэлэлт, санхүүг 2016 он
	2015 он	2016 он	
орлуулалтын орлого	47 779 401 636,70	37 535 887 029,92	37 535 887 029,92
ББӨртөг	43 710 543 775,93	34 824 759 626,32	34 824 759 626,32
Нийт ашиг	4 068 857 860,77	2 711 127 403,60	2 711 127 403,60
эрэсийн орлого	724 428 365,13	683 149 110,52	683 149 110,52
Хүүний орлого	27 832 430,78	60 537 179,89	60 537 179,89
ногдол ашгийн орлого			
сэл орлого	440 000 000,00	305 423 802,95	305 423 802,95
Борлуулалт, маркетингийн зардал			
өвчний ба удирдлагын зардал	1 663 617 322,28	1 527 260 641,96	1 527 260 641,96
Санхүүгийн зардал	1 398 590 182,27	1 942 842 939,78	1 942 842 939,78
Гулгалт зардал	151 161 599,69	126 658 550,19	126 658 550,19
Гуравдугаар валютын ханшийн зөрүүний өлз /гарз/	(58 825 122,56)	6 311 462,96	6 311 462,96
Эдийн хөрөнгө данснаас хассаны өлз (гарз)	4 991 771,13		
Гулгалт ашиг /алдагдал/	(41 966,31)	(4 811 986,57)	(4 811 986,57)
Татвар толохын өмнөх ашиг /алдагдал/	1 993 874 234,70	164 974 841,42	164 974 841,42
Орлогын татварын зардал	199 387 423,47	16 497 484,14	16 497 484,14
Тайлант үеийн цэвэр ашиг (алдагдал)	1 794 486 811,23	148 477 357,28	148 477 357,28
Гулгалт орлого, зарлага			
Нийт дэлгэрэнгүй орлогын дүн	1 794 486 811,23	148 477 357,28	148 477 357,28

ӨМЧИЙН ӨӨРЧЛӨЛГИЙН ТАЙЛАН

ҮЗҮҮЛЭЛЭЛ	Өмч	Хөрөнгийн дахин үнэлгээний нэмэгдэл	Эдийн өмчийн бусад хэсэг	Хуримтлагдсан ашиг	Нийт дүн
2015 оны 12-р сарын 31-ний үлдэгдэл	144 675 500,00	544 050 518,20	136 809 855,90	7 688 338 885,36	8 513 874 759,46
Тайлан бодох бүртгэлийн бодлогын өөрчлөлтийн нөлөө, алданы заруулга					
Борлуулсан үлдэгдэл	144 675 500,00	544 050 518,20	136 809 855,90	7 688 338 885,36	8 513 874 759,46
Тайлант үеийн цэвэр ашиг (алдагдал)				148 477 357,28	148 477 357,28
Бусад дэлгэрэнгүй орлого					
Эмчил гарсан өөрчлөлт				(374 301 332,72)	(374 301 332,72)
Зөвлөсөн ногдол ашиг					
Эдийн үнэлгээний нэмэгдлийн өргөжсөн дүн					
2015 оны 12-р сарын 31 -ний үлдэгдэл	144 675 500,00	544 050 518,20	136 809 855,90	7 462 514 909,92	8 288 050 784,02

Аудитор




Д.Отгонжаргал

ТЕХНИК ИМПОРТ ХК
МӨНГӨН ГҮЙЛГЭЭНИЙ ТАЙЛАН
2016 оны 12- сарын 31

төгрөгээр

ҮЗҮҮЛЭЛТ	Тайлангаарх дүн 2015.12.31	Тайлангаарх дүн 2016.12.31	Нягтлалын дүн 2016.12.31
Үйл ажиллагааны мөнгөн гүйцгээ			
Мөнгөн орлогын дүн			
Бариа борлуулсан, үйлчилгээ үзүүлсний орлого	45 352 306 174,01	47 074 387 477,39	47 074 387 477,39
Эрхийн шимтгэл, хураамж, төлбөрийн орлого	44 465 819 588,01	46 298 814 906,29	46 298 814 906,29
Дангаллын нөхөрлөөс хүлээн авсан мөнгө	-	-	-
Буцаан авсан албан татвар	-	-	-
Татгаас, санхүүжилтийн орлого	-	-	-
Бусад мөнгөн орлого	886 486 586,00	775 572 571,10	775 572 571,10
Мөнгөн зарлагын дүн	40 371 948 923,01	41 590 881 976,55	41 590 881 976,55
Ажиллагсад төлсөн	448 115 989,84	460 175 640,73	460 175 640,73
Нийгэмийн даатгалын байгууллагад төлсөн	114 402 329,59	120 209 952,08	120 209 952,08
Бариа материал худалдан авахад төлсөн	36 269 488 691,07	37 953 159 863,60	37 953 159 863,60
Ашиглалтын зардал төлсөн	40 075 278,69	44 992 059,81	44 992 059,81
Түүш цагаахуун, тээврийн хөтө, сэлбэг хэрэгсэлд төлсөн	57 066 775,70	49 964 600,65	49 964 600,65
Хүүний төлбөрт төлсөн	1 371 263 835,25	1 942 842 939,78	1 942 842 939,78
Татварын байгууллагад төлсөн	1 849 186 755,06	679 405 945,32	679 405 945,32
Дангаллын төлбөрт төлсөн	1 023 425,00	1 083 780,00	1 083 780,00
Бусад мөнгөн зарлага	221 325 842,81	339 047 194,58	339 047 194,58
Үндсэн үйл ажиллагааны цэвэр мөнгөн гүйцгээний дүн	4 980 357 251,00	5 483 505 500,84	5 483 505 500,84
Хөрөнгө оруулалтын үйл ажиллагааны мөнгөн гүйцгээ			
Мөнгөн орлогын дүн	27 832 430,78	60 537 179,89	60 537 179,89
Үндсэн хөрөнгө борлуулсны орлого	-	-	-
Биег бус хөрөнгө борлуулсны орлого	-	-	-
Хөрөнгө оруулагч борлуулсны орлого	-	-	-
Бусад урт хугацаат хөрөнгө борлуулсны орлого	-	-	-
Бусад олгосон зээл, мөнгөн урьдчилгааны буцаан төлөлт	-	-	-
Хүлээн авсан хүүний орлого	27 832 430,78	60 537 179,89	60 537 179,89
Хүлээн авсан ногдол ашиг	-	-	-
Мөнгөн зарлагын дүн	-	-	-
Үндсэн хөрөнгө олж эзэмшихэд төлсөн	-	-	-
Биег бус хөрөнгө олж эзэмшихэд төлсөн	-	-	-
Хөрөнгө оруулалт олж эзэмшихэд төлсөн	-	-	-
Бусад урт хугацаат хөрөнгө олж эзэмшихэд төлсөн	-	-	-
Бусад олгосон зээл болон урьдчилгаа	-	-	-
Хөрөнгө оруулалтын үйл ажиллагааны цэвэр мөнгөн гүйцгээний дүн	27 832 430,78	60 537 179,89	60 537 179,89
Санхүүгийн үйл ажиллагааны мөнгөн гүйцгээ			
Мөнгөн орлогын дүн	11 452 556 047,74	14 057 377 510,16	14 050 000 000,00
Зээл авсан, өрийн үнэт цаас гаргаснаас хүлээн авсан	11 436 078 526,66	14 050 000 000,00	14 050 000 000,00
Хувьцаа болон өмчийн бусад үнэт цаас гаргаснаас хүлээн авсан	-	-	-
Гэрэл бүрийн хандив	-	-	-
Бусад мөнгөн орлого	-	-	-
Валюсын ханшийн ашиг	16 477 521,08	7 377 510,16	-
Мөнгөн зарлагын дүн	16 680 723 454,55	18 686 051 901,04	18 683 616 554,63
Зээл, өрийн үнэт цаасны төлбөрт төлсөн мөнгө	16 589 906 171,74	18 571 040 811,63	18 571 040 811,63
Санхүүгийн түрээсийн олголт төлсөн	33 351 986,91	31 378 896,00	31 378 896,00
Хувьцаа буцаан худалдаж авахад төлсөн	-	-	-
Төлсөн ногдол ашиг	13 106 400,00	81 196 847,00	81 196 847,00
Валюсын ханшийн зөрүүний аслагдал	44 358 895,90	2 435 346,41	-
Бусад	-	-	-
Санхүүгийн үйл ажиллагааны цэвэр мөнгөн гүйцгээний дүн	- 5 228 167 406,81	(4 628 674 390,88)	(4 633 616 554,63)
Валюсын ханшийн зөрүү	-	-	3 942 163,75
Бүх цэвэр мөнгөн гүйцгээ	- 219 977 725,03	915 368 289,85	915 368 289,85
Мөнгө, түүнтэй адилтгах хөрөнгийн эхний үлдэгдэл	271 951 279,20	271 951 279,20	271 951 279,20
Мөнгө, түүнтэй адилтгах хөрөнгийн эцсийн үлдэгдэл	1 187 319 569,05	1 187 319 569,05	1 187 319 569,05

Аудитор  Д.Отгонжаргал

САНХҮҮГИЙН ТАЙЛАНГИЙН ХАВСРАЛТ

НЭГ, КОМПАНИЙ ТУХАЙ ЕРӨНХИЙ МЭДЭЭЛЭЛ

Компаний нэр	Төрийн үйлчилгээний байр
Хүний нөөц	1000 хүний нөөц /1000 хүн/
Хүний нөөц /ашигтай/	Баянгол дунд зинэгийн үйлдвэр /Бөгөөд хөрөнгө байршил/
Хүний нөөц /ашигтай/	Төрийн үйлчилгээний байршил, Хуучин дунд зинэгийн үйлдвэр /Баянгол дунд зинэгийн үйлдвэр/
Хүний нөөц /ашигтай/	Төрийн үйлчилгээний байршил

ХОЁР, САНХҮҮГИЙН ТАЙЛАНГИЙН ДАНСДЫН ДЭЛГЭРЭНГҮЙ МЭДЭЭЛЭЛ

I, МӨНГӨ ТҮҮНТЭЙ АДИЛГАХ ХӨРӨНГӨ

Төрөл	Мөнгө (төгрөг)	Валют (USD)
Кассанд байгаа бэлэн мөнгө (төгрөг)	6 096 714,33	1 381 101,45
Кассанд байгаа бэлэн валют /USD/	19 959,80	24 898,30
Худалдаа хөгжлийн банк, 499013908	3 787 413,09	3 480 170,36
ХААН банк Сансар салбар, 5024205007	624 743,72	3 555 603,43
Голомт-7 банк, 1701105789	2 616 214,27	5 071 849,07
Хас-06 банк, 5000050465	111 699,48	301 066,49
Халгаламж банк 100 айл ТТ, 10340002205	0,00	
Халгаламж Банк 1-р ТТ, 1001000297	0,00	
Халгаламж банк 1-р ТТ, 10220008425	713 181,04	6 895 128,54
ХААН банк Сансар салбар, 5024267531	0,00	
Улаанбаатар банк 2600068281	25 421 649,42	26 234 884,35
Хаан төв банк /5024484534	0,00	
Хаан төв банк /5038039052/немент/	170 000,53	186 600,53
Улаанбаатар банк 2601025944	106 000,00	94 000,00
Улаанбаатар банк 2601025945	36 408 351,91	881 877 458,86
Хаан банк Баянзүрх салбар /5076417861/	0,00	
Улаанбаатар банк 2691000979	0,00	
Төрийн банк 105400249776	891 693,81	80 953 291,66
Төрийн банк 105400250603	169 720,35	158 720,35
Хаан банк Баянзүрх ТТ 5076451904	194 038 268,49	63 730 921,46
Улаанбаатар банк 2601030720 халгаламж		20 000,00
Улаанбаатар банк 2601030804 халгаламж		20 000,00
Улаанбаатар банк 2601030827 халгаламж		20 000,00
Худалдаа хөгжлийн банк, 499027693 /ам.долларын/	155 187,45	112 291 843,95
Хаан банк 5024205018 /ам.долларын/	197 502,22	226 671,71
Халгаламж Банк 1-р ТТ, 10220008423 /ам.долларын/	0,00	
Худалдаа хөгжлийн банк, Баянгол ТТ, 461000095 /ам.доллары	224 179,68	285 187,05
Улаанбаатар хотын банк 260102696 /ам.долларын/	198 799,61	233 601,29
Харилцахад байгаа бэлэн мөнгө /5122025873/		276 807,20

Дүн	271 951 279,20	1 187 319 569,05
-----	----------------	------------------

2, АВТАГА

Дансны авлага

Дотоодын байгууллагаас авах авлага	1 453 084 506,94	3 166 059 700,80
Борлуулалтаас үүссэн авлага /Гагуулах/	21 036 680,20	19 199 607,20
Борлуулалтаас үүссэн авлага /Шагуулах/	-39 236 591,93	5 384 751,07
Борлуулалтаас үүссэн авлага /Иемдэгуулах/	11 056 895 353,10	10 337 047 611,04
Борлуулалтаас үүссэн авлага /Мото сэдбэл/	2 325 800,00	214 000,00
Борлуулалтаас үүссэн авлага /автомашин/	62 787 523,85	61 163 623,85
Хувь хүмүүсээс авах авлага	42 164 361,00	151 635 814,01
Борлуулалтаас үүссэн авлага /шагахуун тасон/	-2 951 288,00	-2 951 288,00
Борлуулалтаас үүссэн авлага /Замын битгэм/	217 870 408,55	53 368 821,86
Борлуулалтаас үүссэн авлага /Нэжэт/	0,00	0,00
Борлуулалтаас үүссэн авлага /Орос сав суулга/	-1 443 345,00	7 161 677,55
Борлуулалтаас үүссэн авлага /Дэлгүүр Гагуулах/	4 872 398,90	12 853 080,22
Борлуулалтаас үүссэн авлага /Дэлгүүр Шагуулах/	9 256 835,00	6 494 835,00
Борлуулалтаас үүссэн авлага /Дэлгүүр Орос сав суулга/	0,00	8 138 400,00
Гаднадын байгууллагаас авах авлага	186 873 037,74	289 953 811,88
Барааны өртөг тооцох /Гагуулах/	75 476,08	0,00
Барааны өртөг тооцох /Шагуулах/	0,05	0,00
Барааны өртөг тооцох /Иемдэгуулах/	4 834 573,02	3 615 967,05
Барааны өртөг тооцох /Мото сэдбэл/	0,00	0,00
Барааны өртөг тооцох /автомашин/	0,00	0,00
Барааны өртөг тооцох /Замын битгэм/	0,00	7 999 999,99
Барааны өртөг тооцох /Нэжэт/	0,00	0,00
Барааны өртөг тооцох/орос сав	0,00	0,00
Холбоотой талгаас авах авлага /утга/	-175 770,00	-224 706,00
Холбоотой талгаас авах авлага /цахилгаан/	1 115 565,31	969 039,48
Дүн	13 019 385 524,81	14 128 404 180,00

Татвар, НДШ-ийн авлага

НӨАТ-ын авлага	0,00	0,00
НД/байгууллагаас авах авлага	396 323,18	407 891,26
УАННӨАТ-ын авлага	0,00	111,27
Дүн	396 323,18	408 264,53

Бусад авлага

Томилгоотын урьдчилгаа	0,00	10 000 000,00
Дармагтай тэнгийн урьдчилгаа	7 938 979,19	92 982 352,21
Хоронго бэлтгэх зардал	965 517 212,64	915 747 212,64
Хоронго оруулалт	5 176 789 800,62	3 966 637 711,26
Ажлаадад өгсөн цалингийн урьдчилгаа	11 412 430,00	7 456 901,00
Дүн	6 161 688 422,45	4 992 824 180,11

3, БАРАА МАТЕРИАЛ

Бэлэн бүтээгдэхүүн

Бариа бэлэн бүтээгдэхүүн /орос олгой/	587 181,89	8 148,19
Бариа бэлэн бүтээгдэхүүн /дэлгүүр Шагуулах/	63 824 597,26	65 900 000,00
Бариа бэлэн бүтээгдэхүүн /Гоши-Алтай гэрээ борлуулалт/	0,00	0,00

Бараа бэлэн бүтээгдэхүүн/ОВ төв "Ойхбан"	34 294 835.50	6 266 28.94
Бараа бэлэн бүтээгдэхүүн/Хянгий гэрээт борлуулалт	21 684 108.89	11 178 631.06
Бараа бэлэн бүтээгдэхүүн/БХ Ялаан	78 072 001.41	21 38 28.73
Бараа бэлэн бүтээгдэхүүн/Зөвлөмж эрхэнэ	4 723 084.56	0.00
Бэлэн бүтээгдэхүүн/Гонгор	3 290 579.89	3 290 579.89
Бараа бэлэн бүтээгдэхүүн/Бат-Ялалт	13 692 055.71	13 561 885.71
Бараа бэлэн бүтээгдэхүүн/Монхийн Шаглаа ХХК	16 530 795.97	0.00
Бараа бэлэн бүтээгдэхүүн/Завхан Алдархаан хэдлаламж банк	0.00	0.00
Бараа бэлэн бүтээгдэхүүн/БХР Солонго-Туяа	153 500 248.32	16 287 122.73
Бараа бэлэн бүтээгдэхүүн/БХР Цэдэн	0.00	0.00
Бараа бэлэн бүтээгдэхүүн/А.пангоге	10 626 940.27	0.00
Бараа бэлэн бүтээгдэхүүн/ОВ Амгаланбаатар	73 418 040.53	8 417 791.19
Бараа бэлэн бүтээгдэхүүн/Ховд аймаг	30 831 088.87	6 266 725.91
Бараа бэлэн бүтээгдэхүүн/Цэвэрчүүрэн Б	85 898 405.70	49 148 37.00
Бараа бэлэн бүтээгдэхүүн/МЭБИГ ХХК	28 338 507.38	28 935 684.10
Бараа бэлэн бүтээгдэхүүн/Увс Цагаан Хайрхан хаан банк	0.00	1 266 070.17
Бараа бэлэн бүтээгдэхүүн/Батням БХР	37 149 960.75	22 675 373.24
Бараа бэлэн бүтээгдэхүүн/Трэнк	10 626 940.28	1 266 070.17
Бараа бэлэн бүтээгдэхүүн/Дүүрэнсаран БХР	0.00	16 931 131.54
Бараа бэлэн бүтээгдэхүүн/дэлгүүр Тагуулах	95 999 313.46	18 383 953.25
Бараа бэлэн бүтээгдэхүүн/Наранбат	1 447 894.33	1 116 501.78
Бараа бэлэн бүтээгдэхүүн/Хүрлэндуун	21 848 761.63	17 941 22.21
Бараа бэлэн бүтээгдэхүүн/Цэнхүү Г.А.А	0.00	0.00
Бараа бэлэн бүтээгдэхүүн/Баянхонгор Хаан банк	31 880 820.81	0.00
Бараа бэлэн бүтээгдэхүүн/Завхан аймаг Хаан банк	9 446 169.13	0.00
Бараа бэлэн бүтээгдэхүүн/Ар.Баярбат	0.00	0.00
Бараа бэлэн бүтээгдэхүүн/Доржсоговь	5 956 328.11	6 266 725.87
Бараа бэлэн бүтээгдэхүүн/Тэрэлт Эртэнэт	18 940 384.21	18 940 384.21
Бараа бэлэн бүтээгдэхүүн/Нэкет	0.00	0.00
Бара бэлэн бүтээгдэхүүн/Нүүрвэсүрэн БХР	1 180 771.15	0.00
Бараа бэлэн бүтээгдэхүүн/С.Очирбат БХР аймаг	0.00	0.00
Бараа бэлэн бүтээгдэхүүн/Дэлгүүр Орос Сав суулга /	42 587 222.29	31 091 851.63
БМ-ын тохируулах данс	0.00	0.00
Бараа бэлэн бүтээгдэхүүн/Л.Аминдаваа	325 257.70	0.00
Бараа бэлэн бүтээгдэхүүн/хоргогч	100 662 468.76	19 153 961.69
Бараа бэлэн бүтээгдэхүүн/Нэкет	0.00	0.00
Бараа бэлэн бүтээгдэхүүн/инетка	2 065 840.51	1 266 070.17
Бараа бэлэн бүтээгдэхүүн/кабель, провод	2 265 307.15	1 967 807.15
Бараа бэлэн бүтээгдэхүүн/багаж	3 021 635.00	3 018 335.00
Бараа бэлэн бүтээгдэхүүн/буцаг бараа	53 292.90	53 292.90
Бараа бэлэн бүтээгдэхүүн/хоргогч сэлбэг	3 916 872.09	0.00
Бараа бэлэн бүтээгдэхүүн/лампа	4 231 982.00	0.00
Бараа бэлэн бүтээгдэхүүн/ширэм	28 911 400.00	27 993 200.00
Бараа бэлэн бүтээгдэхүүн/Эмүльс	5 391 404.88	5 391 404.88
Бараа бэлэн бүтээгдэхүүн/Уран-Олзийн орос сав	0.00	0.00
Бараа бэлэн бүтээгдэхүүн/мотоцикл	2 806 736 202.97	1 115 21 09.92
Бараа бэлэн бүтээгдэхүүн-мотодууц орос	196 041 968.37	158 726 066.64
Бараа бэлэн бүтээгдэхүүн/буцаг бараа 2,3,4,8,10-р грунн	12 095 303.46	12 095 303.46
Бараа бэлэн бүтээгдэхүүн/хотол цемент	65 047 630.25	308 578 03.27
Бараа бэлэн бүтээгдэхүүн/авто ачаагч	0.00	0.00
Бараа бэлэн бүтээгдэхүүн/Эм Жи/Эл цемент ХХК	4 777 091.19	14 078 08.14
Бараа бэлэн бүтээгдэхүүн/клинкер	0.00	0.00
Бараа бэлэн бүтээгдэхүүн/хятад цемент	198 753 932.85	0.00
Бараа бэлэн бүтээгдэхүүн/мотосэлбэг	34 071 164.02	31 078 07.01
Бараа бэлэн бүтээгдэхүүн/автомашин	127 896 651.61	127 896 651.61
Бараа бэлэн бүтээгдэхүүн/автомашинны дугуй	6 991 240.59	6 991 240.59
Бараа бэлэн бүтээгдэхүүн/Замын битүм	320 423 647.57	40 000 000.00

Бараа Бэлэн бүтээгдэхүүн /Орос сав суулга /	331 649 208,01	256 849 632,01
Бараа Бэлэн бүтээгдэхүүн / БХР Төмөрхүлэг /	0,00	0,00
Бараа Бэлэн бүтээгдэхүүн /Мөнхсайхан.М /	0,00	0,00
Бараа Бэлэн бүтээгдэхүүн / Мөнхдэлгэр.Ц /	2 024 848,36	0,00
Бараа Бэлэн бүтээгдэхүүн / МөнхЭрдэнэ.Ч /	0,00	0,00
Бараа Бэлэн бүтээгдэхүүн /Дундговь хаан банк/	11 930 094,37	0,00
Бараа Бэлэн бүтээгдэхүүн / Баярбат.Ц /	5 176 294,52	0,00
Бараа Бэлэн бүтээгдэхүүн / Ч.Өлзийбаяр - БХР Баянговь /	0,00	0,00
Бараа Бэлэн бүтээгдэхүүн / Сүхбаятар /	0,00	0,00
Бараа Бэлэн бүтээгдэхүүн / Баярмаа. Х /	0,00	0,00
Бараа Бэлэн бүтээгдэхүүн /Үйлсийн зам ХХК/	11 279 324,27	0,00
Бараа Бэлэн бүтээгдэхүүн/Өндөр Буянт ХХК/	421 993 423,51	389 715 157,74
Бараа Бэлэн бүтээгдэхүүн /Дөлгөөншанд ХХК/	372 514 030,40	344 020 442,10
Бараа бэлэн бүтээгдэхүүн /Жиансу Жунжиан Жианшин ХХК/	1 171 774 725,48	1 087 773 992,50
Бараа бэлэн бүтээгдэхүүн /Хотгор зам ХХК/	226 213 223,31	0,00
Бараа бэлэн бүтээгдэхүүн /Монроуд ХХК/	57 875 331,21	53 448 449,44
Бараа бэлэн бүтээгдэхүүн /ОС Нарантуяа IV хороолол/	2 767 327,04	0,00
Бараа бэлэн бүтээгдэхүүн /Ари Суврага ХХК/	161 763 238,85	161 763 239,12
Бараа бэлэн бүтээгдэхүүн /Ялгуусан ХХК/	113 997 177,27	0,00
Бараа бэлэн бүтээгдэхүүн /Хүннү Молл/		6 991 472,79
<u>Шатах тослох материал</u>		
Шатахуун	179 837 275,91	180 141 821,35
<u>Сэлбэг хэрэгсэл</u>		
Сэлбэг хэрэгсэл	4 092 590,91	3 683 500,00
<u>Хангамжийн материал</u>		
Агуулахад байгаа БҮТЭЭ	2 351 068,50	2 351 068,50
Аж ахуйн бараа	33 487 991,75	52 767 195,79
Үнэт цаас	5 666 674,36	5 749 779,78
Ашиглалтанд буй БҮТЭЭ	80 620 645,31	94 137 555,53
<u>Сав, баглаа боодол</u>		
Сав баглаа боодол /I агуулах/	22 500,00	22 500,00
Сав, баглаа /цем/	10 150 388,80	10 150 388,80
<u>Материал татан авалт</u>		
Материал татан авалт	0,00	
Дүн	8 027 274 714,61	5 111 735 400,64

4, УРЬДЧИЛЖ ТӨЛСӨН ЗАРДАЛ, ТООЦОО

Дансдын нэрс	Эхний үлдэгдэл	Эцсийн үлдэгдэл
Урьдчилж төлсөн зардал		
Дүн	0,00	0,00

5, ҮНДСЭН ХӨРӨНГӨ

Дансдын нэрс	Эхний үлдэгдэл	Эцсийн үлдэгдэл
Барилга байгууламж	2 298 232 487,18	2 298 232 487,18
Барилга байгууламж (Хуримтлагдсан элэгдэл)	-382 896 906,46	-447 835 796,34
Тавилга эд хогшил	79 193 656,26	80 630 056,26
Тавилга эд хогшил (Хуримтлагдсан элэгдэл)	-27 822 875,29	-35 760 716,39
Машин, тоног төхөөрөмж	383 060 153,50	383 060 153,50
Машин т.т (Хуритлагдсан элэгдэл)	-189 925 769,69	-227 963 935,97
Тээврийн хэрэгсэл	622 670 955,56	622 670 955,56
Тээврийн хэрэгсэл (Хуримтлагдсан элэгдэл)	-229 486 239,87	-291 878 047,17
Бусад үндсэн хөрөнгө	236 744 878,18	236 744 878,18
Бусад үнсэн хөрөнгө (Хуримтлагдсан элэгдэл)	100 850 623,22	-119 596 091,57

Орон сууын барилга	1 214 743 999,99	1 214 743 999,99
Орон сууцны барилга (Хуримтлагдсан элэгдэл)	-39 929 314,89	-70 360 272,45
Компьютер, дагалдах хэрэгсэл	37 996 191,74	47 682 555,38
Компьютер, дагалдах хэрэгсэл (Хуримтлагдсан элэгдэл)	-33 982 426,09	-38 233 132,91
Дүн	4 069 449 413,34	3 652 137 093,25

6. БИЕТ БУС ХӨРӨНГӨ

Дансдын нэрс	Эхний үлдэгдэл	Эцсийн үлдэгдэл
Бусад биет бус хөрөнгө	23 555 000,00	23 555 000,00
Бусад биет бус хөрөнгийн хуримтлагдсан элэгдэл	(6 439 738,10)	(8 295 071,49)
Дүн	17 115 261,90	15 259 928,51

7. БОГИНО ХУГАЦААТ ОР ТӨЛБӨР

Дансдын нэрс	Эхний үлдэгдэл	Эцсийн үлдэгдэл
Байгууллагад өгөх өглөг	3 977 038 351,29	7 515 753 778,28
Гадаадын байгууллагад өгөх өглөг	2 440 686 126,85	876 528 076,36
Хувь хүмүүст өгөх өглөг	46 659 657,19	6 843 257,19
Орлогын татварын өглөг	108 722 555,73	16 497 484,14
Цалингийн өглөг	832 381,00	832 381,00
Цалингийн тооцоо		52 289,00
Бууны татварын өглөг	60 100,00	
Ногдол ашгийн өглөг	26 242 800,00	234 396 953,00
Банкны богино хугацаат зээл	15 555 643 578,88	11 034 602 767,25
Байгууллага хоорондын тооцоо НӨАТ	46 470,30	
Гэрээт байгууллагат өгөх өглөг	26 272 788,51	9 365 874,88
Холбоотой талд өгөх өглөг/контор барьцаа/	9 954 808,00	10 633 848,00
Холбоотой талд өгөх өглөг /захын барьцаа/	3 600 840,00	4 088 840,00
Хөргөгчний засвар үйлчилгээний фонд	28 836 230,20	25 878 546,75
Холбооны үйлчилгээний фонд	3 209 242,03	3 209 242,03
Төхижилт үйлчилгээний фонд	14 564 745,90	17 055 595,90
Зар сурталчилгааны фонд	29 553 984,67	25 353 984,67
Барааны хэвийн хорогдлын фонд	3 973 108,96	5 306 393,66
Мотошклийн засвар үйлчилгээний фонд	121 473 054,02	121 973 850,77
Ажилчдын хуримтлалын фонд	27 151 896,46	22 411 903,41
Техникийн үйлчилгээний фонд/цемент тээв/	36 489 938,48	365 540 129,24
Ажилчдын нийгмийн хөгжлийн фонд	8 115 661,38	47 405 397,60
ХАОАТ-ын өглөг		620 082,00
НӨАТ-ын өглөг	89 270 181,26	263 190 668,40
Борлуулалтын урьдчилж орсон орлого	7 212 075,50	7 212 075,50
Урьдчилж орсон орлого/орон сууц/	286 074 356,98	185 284 856,98
Дүн	22 851 684 933,59	20 800 038 276,01

8. УРТ ХУГАЦААТ ЗЭЭЛ

Дансдын нэрс	Эхний үлдэгдэл	Эцсийн үлдэгдэл
Дүн	-	-

9. ЭЗНИЙ ӨМЧ

Дансдын нэрс	Эхний үлдэгдэл	Эцсийн үлдэгдэл
Хувьцаат капитал	144 675 500,00	144 675 500,00
Хөрөнгийн дахин үнэлгээний нэмэгдэл	544 050 518,20	544 050 518,20
Эздийн өмчийн бусад хэсэг	136 809 855,90	136 809 855,90
Хуримтлагдсан ашиг	7 688 338 885,36	7 462 514 909,92
Дүн	8 513 874 759,46	8 288 050 784,02